

Chers parents,

On vous propose quelques activités à travailler avec vos enfants durant cette semaine.

Graphisme :

Je trace des lignes brisées, d'abord sans respecter un sens puis en respectant un sens donné.

1^{er} jour :

S'entraîner en traçant les lignes brisées sur des feuilles de brouillon en suivant un modèle.




2^{ème} jour :

Utiliser la grille du four pour s'entraîner à tracer les lignes brisées avec des crayons feutres.



3^{ème} jour :

1. Coller des bandes de papiers découpées par l'adulte horizontalement et espacées sur la feuille.



2. L'enfant trace les lignes brisées au feutre noir.



4^{ème} jour :

Consigne: Utilise les crayons feutres pour ajouter plusieurs lignes brisées en haut et en bas du dessin.

Compétence : Je trace des lignes brisées, d'abord sans respecter un sens, puis en respectant un sens donné.



Mathématiques :

Compétence : J'agence des objets à partir d'un modèle.

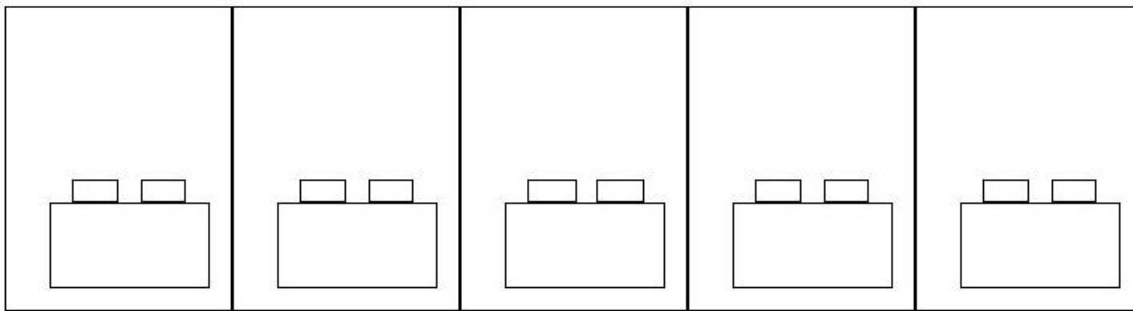
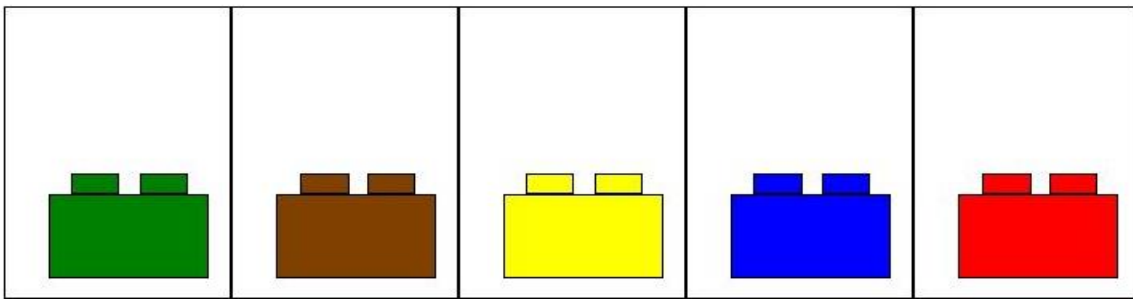
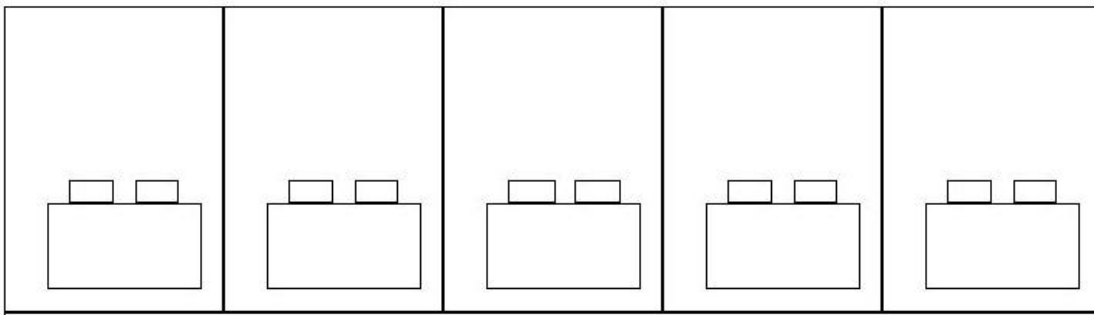
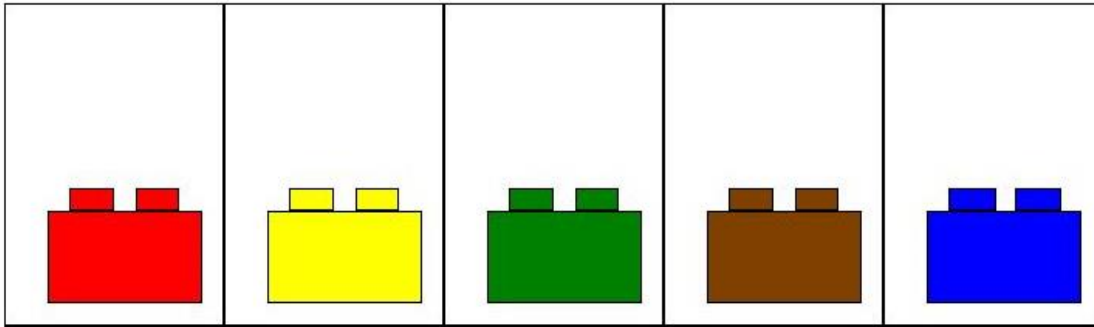
1^{er} jour :

Consigne : Reproduis les formes avec la pâte à modeler.



2^{ème} jour :

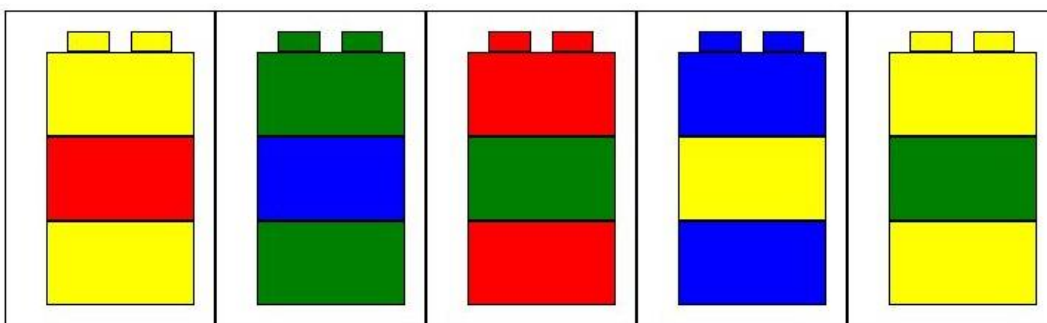
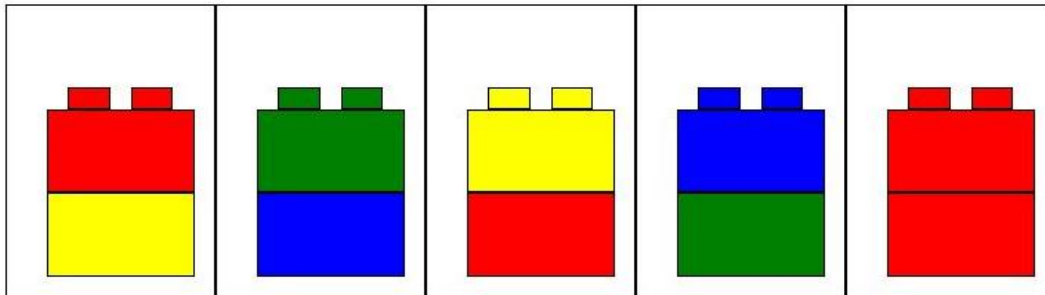
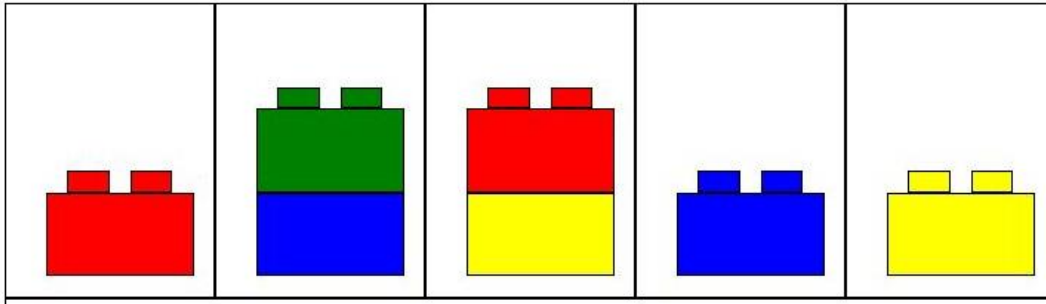
Consigne : colorie selon le modèle.



3^{ème} jour :


Consigne : Reproduis les pièces de Lego en suivant le même modèle.

N.B : si vous avez des pièces de Lego chez vous à la maison vous pouvez les utiliser, sinon vous pourrez imprimer cette feuille deux fois.



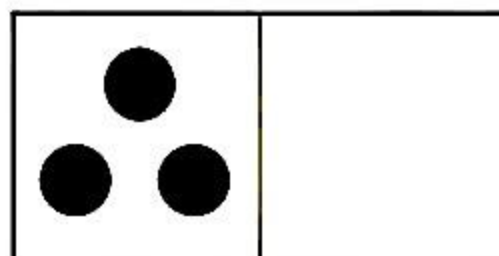
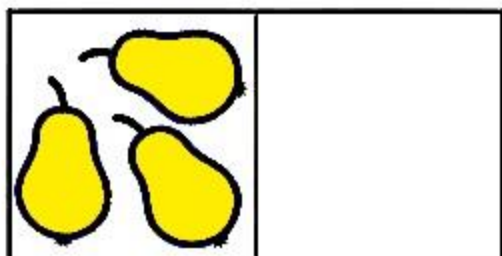
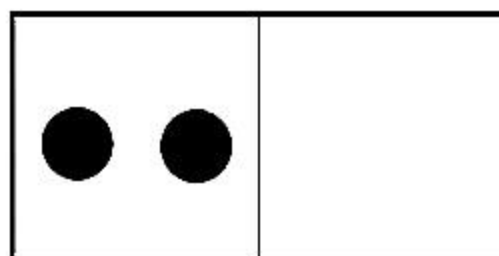
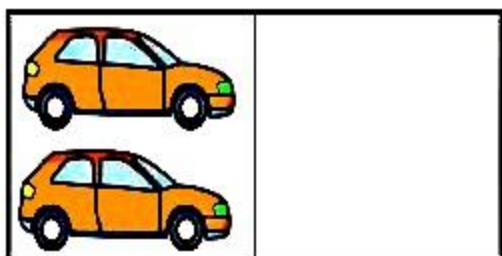
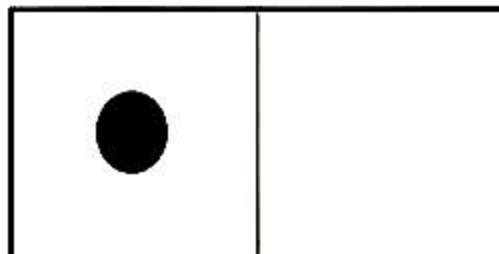
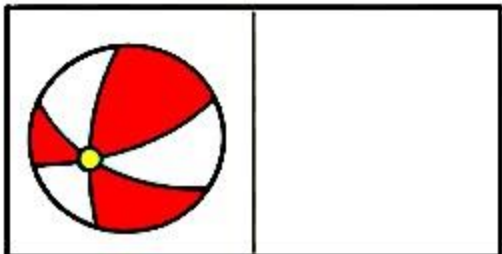
4^{ème} jour :

Consigne : Reconstruis les maisons en suivant chaque modèle.



Consigne: Colle chaque nombre à sa place convenable.

Compétence : Je sais que les nombres peuvent servir à dire combien il y a d'objets dans une collection.



1

1

2

2



3

3



Consigne : Colle chaque collection d'objets à sa place convenable.

Compétence : J'associe directement un nombre et une collection non organisée jusqu'à 3.



♥ Je vous souhaite de bonnes vacances ♥