



الاسم :

تمارين للصف الروضة الثالثة نموذج رقم ٨ الاثنين ٤ ايار ٢٠٢٠.

• اقرأ الحرف (تاء).

ت ← ا
ت ← و
ت ← ي

ت ← ا
ت ← و
ت ← ي

• اضع اشارة ✓ داخل المربع عندما اسمع الصوت (ت).

توت زيتون دب بنت دار رسمت تنورة

• اللفظ اسم الرسم و اللون الدائرة عندما اسمع الصوت (ت).





الاسم :

• اربط الكلمة بشكل الحرف الذي تحويه.

سارة	ت	تراب
بات	ت	بطة
ساعة	ت	زيتون
بنتي	ت	زهرة
رسبت	ة	بيت
تفاحة	ة	توت

• أكتب (ت) في المربعات.

ت			
تا			
تا			
تا			
ة			
ة			
تا			
تو			
تي			



الاسم :

• اقرأ ثم أحدد موقع (التاء).

بنتي

--	--	--

بات

--	--	--

رسمت

--	--	--

تراب

--	--	--

• انسخ على ورقة.

بات – زربت – توت – تاب – تراب – تدور – تزور.

رسمت عبير ساعة سارة.


تلعب دعد مع بنتي.

تزور ربي دار رباب.

• ارتب الاحرف لكي احصل على اسم الصورة.

ش

ة




ح

ر

ج

--	--	--	--	--

ت



ف

م




ا

--	--	--	--	--



الاسم :

• اربط كل مجموعة ببطاقة العدد المناسب.



٦

٧

٥

• اللون الدوائر بحسب العدد الموجود في البطاقة المقابلة.

٤




٧




٦



• ارسم في المربعات عدد من المثلثات بحسب العدد المطلوب.



٧



٥