



الاسم :

تمارين للصف الروضة الثالثة نموذج رقم ٦ الاثنين ٢٠ نيسان
٢٠٢٠

• اقرأ الحرف (فاء).

فَ ← َ
فُ ← ُ
فِ ← ِ

فا ← ا
فو ← و
في ← ي

• اقرأ ثم احدد موقع (الفاء).

فيل

--	--	--

فادي

--	--	--

عصفور

--	--	--

خاف

--	--	--

تفاح

--	--	--

حرف

--	--	--

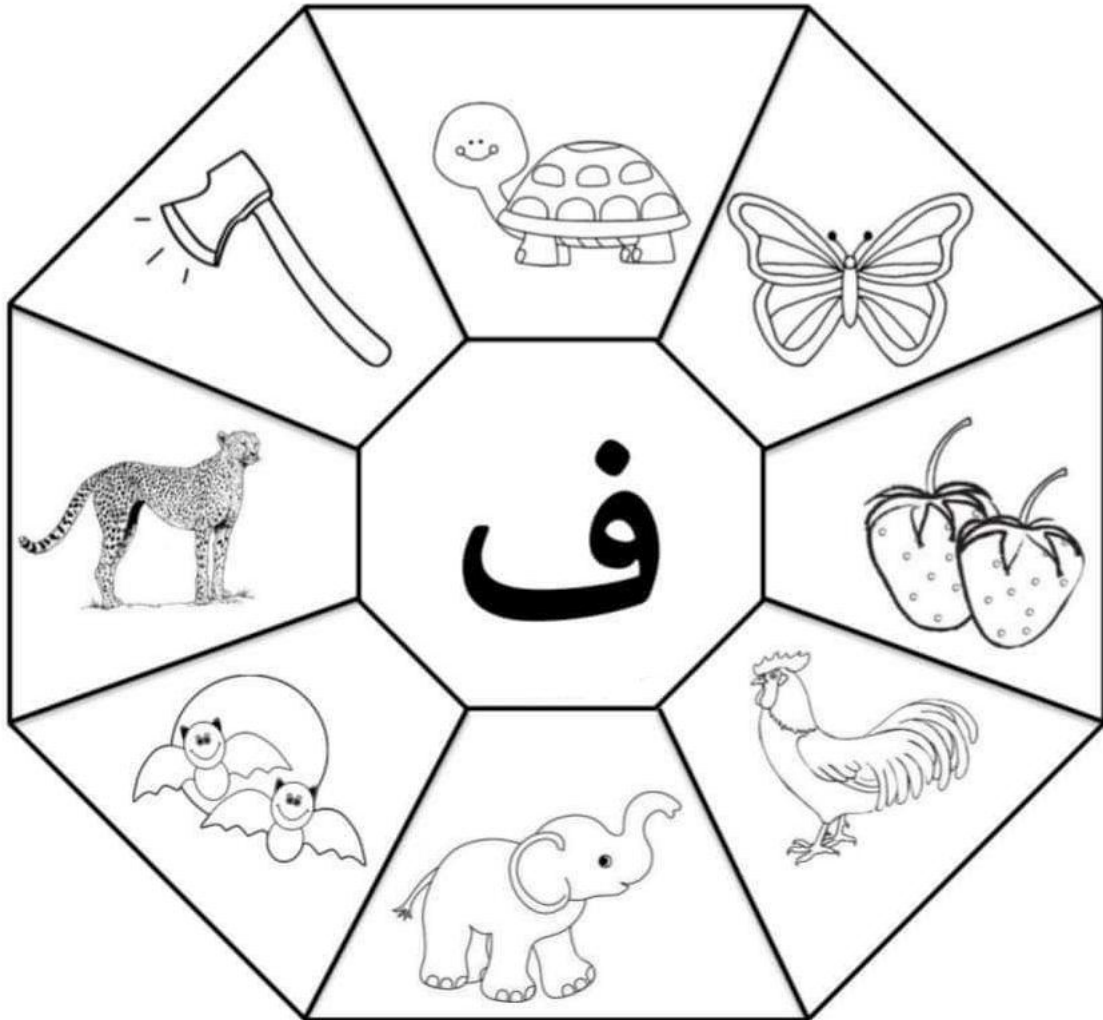


الاسم :

• أكتب الحرف (ف) حسب موقعه في الكلمة:

ر...رفادي. ...يل عفا....

• اللون الصورة التي تبدأ بالحرف (ف).





الاسم :

• أكتب (ف) في المربعات.

			ف
			فا
			فا
			ف
			فا
			فو
			في

• اربط الحرف (ف) بالكلمة التي تحتويه.

ملف

ف

عصفور

تفاح

ملفوف


خيار

فيل



الاسم :

● اكمل بالحرف المناسب.

	فا
	فو
...ل	في

	فا
	فأ
...راشة	فا

	فا
	فا
...ستان	فا


	فا
	فا
...دع	فا

● ارتب الاحرف لكي احصل على اسم الصورة.

ف

ل

ي



□ □ □


ت

ة

ا

ح

فا



□ □ □ □ □



الاسم :

● اكتب احرف اسمك في هذه الخانات.

--	--	--	--	--	--	--	--	--	--


يتكون اسمي من حروف.

● أرسم صوراً تبدأ بنفس الحرف الذي يبدأ به اسمك.



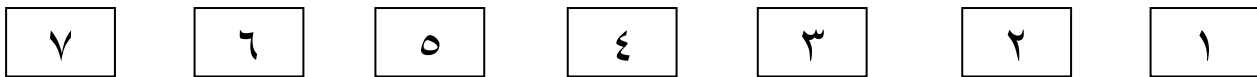
الاسم :

• ارسم دائرة حول الاجابة الصحيحة.



- كم تفاحة  في الصورة؟ ← ١ ٢ ٣ ٤ ٥
- كم ديك  في الصورة؟ ← ١ ٢ ٣ ٤ ٥
- كم فراشة  في الصورة؟ ← ١ ٢ ٣ ٤ ٥
- كم فيل  في الصورة؟ ← ١ ٢ ٣ ٤ ٥
- كم سلحفاة  في الصورة؟ ← ١ ٢ ٣ ٤ ٥

• صل كل يوم برقم ترتيبه في الاسبوع.



الاحد الثلاثاء الاثنين الخميس الاربعاء السبت الجمعة