

Chers parents,

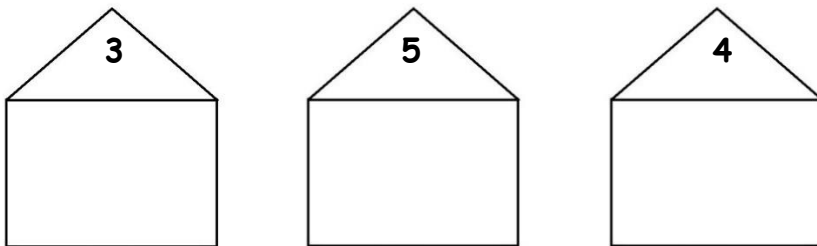
On vous propose quelques activités à travailler avec vos enfants durant cette semaine.

LUNDI:


- Écrire régulièrement son prénom en lettres capitales, (avec le modèle si nécessaire) en nommant les lettres .
- Ecouter le conte sur YouTube:
(**la princesse au petit pois -les ptitsZamis**).

Lui faire écouter puis lui demander de raconter l'histoire à son tour. N'hésitez pas à l'aider en lui posant des questions.

- Construire des collections de 2 à 5, exemple:



- Faire des cercles en dessinant le contour des gommettes (tourner dans le sens inverse des aiguilles d'une montre).



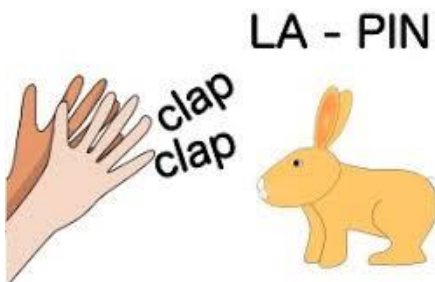
MARDI:

- Écrire la date en lettres capitales en nommant les lettres.
- **Oral** : Placez 6 objets sur une table : par exemple une cuillère, une fourchette, un couteau à bout rond, des ciseaux enfants, un verre, une assiette.
Demandez à votre enfant d'observer les objets et énoncez votre indice :
Ex : c'est un objet qui sert à piquer les morceaux de viande. L'enfant devrait nommer l'objet puis le montrer...
- Coller des cercles de différentes tailles sur un papier blanc puis tracer avec votre crayon des cercles sur toute la surface blanche (tourner dans le sens inverse des aiguilles d'une montre).



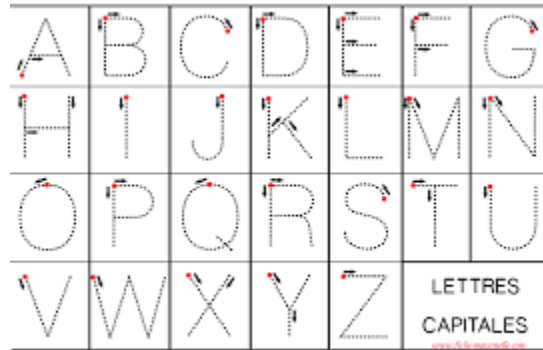
MERCREDI:

- Réviser la chanson sur YouTube:
(Anny Versini, Jean-Marc-"j'ai perdu tous mes outils").
- Frapper les syllables de votre prénom puis continuer ce jeu de syllables avec des mots de votre choix (sauter autant que les syllables, taper sur la table...)



JEUDI:

- Écriture et reconnaissance des lettres en capitales d'imprimerie



- Travailler des algorithmes avec les outils de la cuisine, ex: cuillère, fourchette, bol, cuillère, fourchette, bol...

VENDREDI:

Jeu de la boîte sensorielle: Un carton ou une boîte vide

Choisissez des objets en double (2 petites fourchettes, 2 mouchoirs en papier, 2 bouchons en liège etc.).

Placez-les dans un sac. L'enfant doit glisser ses 2 mains dans le sac et retrouver les mêmes objets.

- Tracer des cercles de différentes tailles sur un papier blanc (tourner dans le sens inverse des aiguilles d'une montre).



- Réviser la chanson sur YouTube:
(Gilles Diss- l'En-chanteur du monde des Enfants- Sème, sème!).